



Colégio de Santa Rosa de Lima - Secção Chinesa  
Rua de Santa Clara, N.º 21, Macau  
聖羅撒女子中學中文部  
校址：澳門南灣家辣堂街 21 號 電話：28713702

2024/2025

### 家點愛家長系列活動之「童樂挑戰日」家長提示

敬啟者：家點愛家長系列活動之「童樂挑戰日」將於 6 月 21 日（星期六）舉行，活動集印卡已於本日派發給學生，請家長查收。

學生需穿著整齊夏季運動服回校及配戴名牌，不用帶書包。家長請穿著輕便服裝，以便活動進行。屆時請攜帶集印卡回校參與活動，享受親子共聚時光。敬請 貴家長於 6 月 20 日（星期五）或之前填妥覆函。

隨函附上活動內容圖文包，請家長查閱！

此致  
貴家長先生

覆函（剪下交回）

✂-----

敬覆者： 貴校有關「家點愛家長系列活動之『童樂挑戰日』家長提示」通告已知悉。

此覆  
聖羅撒女子中學中文部



家長簽名：\_\_\_\_\_

學生姓名：\_\_\_\_\_ 班別：\_\_\_\_\_ 學號：\_\_\_\_\_

2025 年 6 月 \_\_\_\_ 日

# 幼兒班 家點愛家長系列活動之 「童樂挑戰日」

聖羅撒女子中學中文部輔導處



日期：2025年6月21日

時間：09:00-10:15（幼兒忠、誠、仁、愛班）

10:45-12:00（幼兒和、平、明班）

地點：本校千禧堂、和平樓地下、地下和一樓

幼兒班課室

# 當日安排

幼兒忠、誠、仁、愛班

活動時間：09:00-10:15  
(入校時間為09:00-09:30)

幼兒和、平、明班

活動時間：10:45-12:00  
(入校時間為10:45-11:15)

活動入口




活動出口





# 溫馨提示



- 出席學生不用帶書包，需穿著整齊運動服及配戴名牌
- 出席家長需穿著舒適輕便服裝
- 記得帶集印卡回校參與活動

幼兒班  
家點愛家長系列活動之  
「童樂挑戰日」  
聖羅撒女子中學中文部輔導處

班別： \_\_\_\_\_  
姓名： \_\_\_\_\_

日期：2025年6月21日

幼兒忠、誠、仁、愛	09:00-10:15
幼兒和、平、明	10:45-12:00

# 遊戲規則

幼兒班  
家點愛家長系列活動之  
「童樂挑戰日」  
聖羅撒女子中學中文部輔導處

班別： \_\_\_\_\_  
姓名： \_\_\_\_\_

日期：2025年6月21日  
幼兒忠、誠、仁、愛 09:00-10:15  
幼兒和、平、明 10:45-12:00



攤位遊戲

遊戲玩法



禮物換領

禮

1 2  
3 4 5  
6 7

地面層及一樓都設有不同的遊戲。  
完成攤位遊戲後可獲印章，  
集滿7個印章可到和平樓地下側門旁換領禮物一份！

集印卡已經派發，星期六記得帶集印卡回學校參加活動啊～





- 完成一個攤位遊戲會獲得一個蓋印
- 集滿7個蓋印即可換取禮物和家長小貼士一份

# 離開學校前

幼兒班  
家點愛家長系列活動之  
「童樂挑戰日」  
聖羅撒女子中學中文部輔導處

班別： \_\_\_\_\_  
姓名： \_\_\_\_\_

日期：2025年6月21日  
幼兒忠、誠、仁、愛 09:00-10:15  
幼兒和、平、明 10:45-12:00



和平樓地下側門  
禮物換領區  
及  
集印卡回收處

完成親子遊戲離開學校前  
記得將集印卡交到側門的回收處

# 活動內容

---



親子互動遊戲



親子運動接力

---

位置：幼稚園地面層和一樓課室

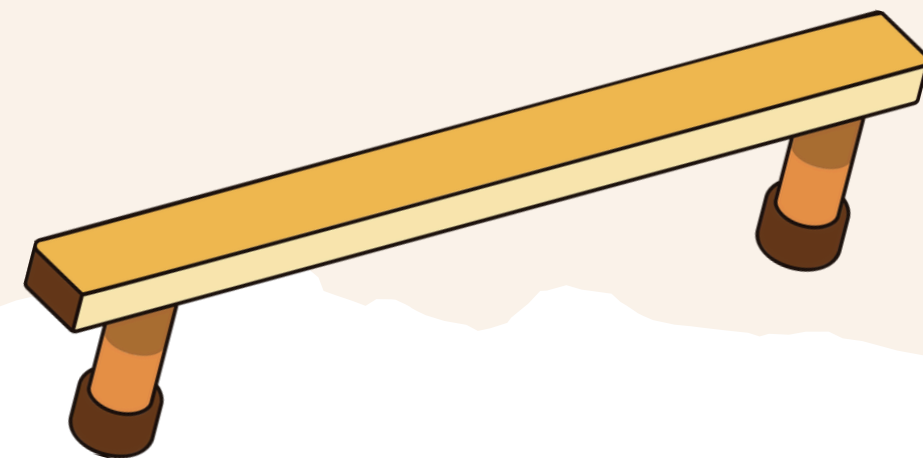


# 遊戲介紹



# 1

## 親子動起來



第一環節：學生和家長牽手一起跳過四個圈圈。

第二環節：學生走上平衡木行至終點，家長於旁邊地面上為學生打氣。

學生與家長需合力完成兩個環節，即可得到蓋印。

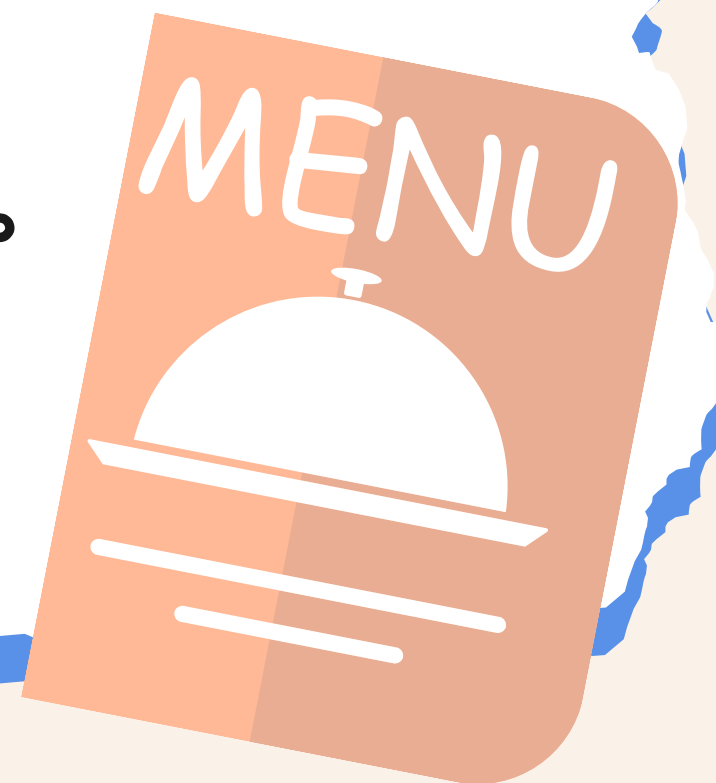


# 2

## 我是小廚師



1. 學生在桌子上會見到一張是日選餐牌，家長可教導學生**記下清單上的3項食物**。
2. 把卡牌放在原在桌子上，家長和學生需要到廚房區將**對應的食物放在餐盤上**。
3. 完成後可舉手示意老師檢查，完成後即可得到蓋印。

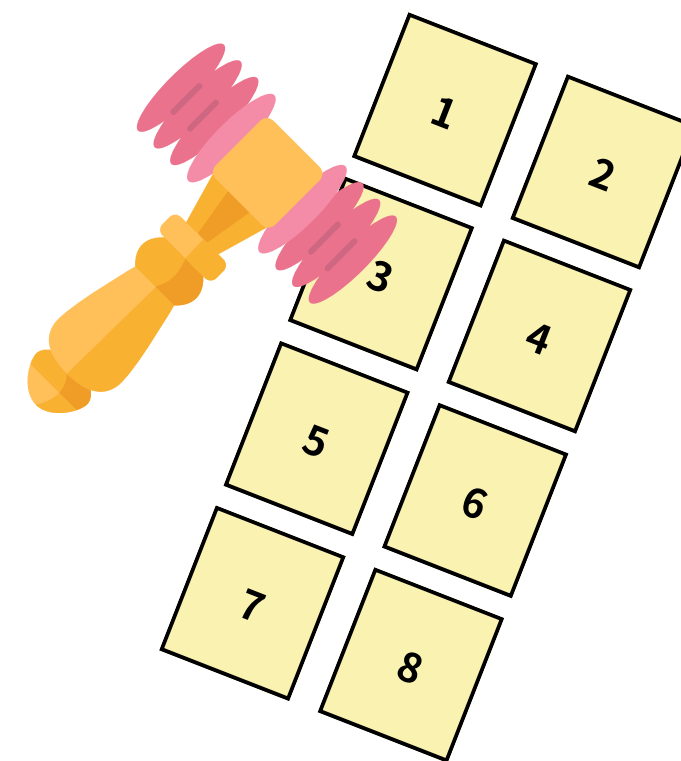
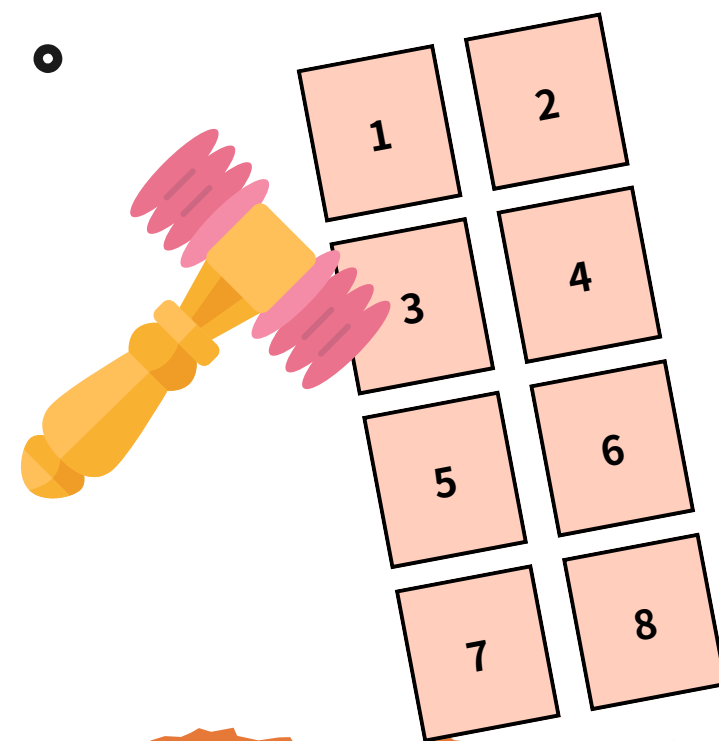


# 3

## 數字打地鼠



1. 學生和家長各有一個小槌仔，並且需要聆聽老師所講的數字，運用槌仔在對應的數字上「打」一下。
2. 完成3題後，即可得到蓋印。



# 4

## 顏色對對碰

1. 桌上有一套**顏色對對碰**，學生可以運用手指把小球**推到對應的顏色上**。
2. 完成後可舉手示意老師檢查，即可得到蓋印。





# 5

## 小動物坐校巴

1. 家長會收到一張小動物坐校巴的名單。
2. 家長可讀出名單上的三位小動物的名稱，學生需要記住小動物名單後，把對應的小動物放到校巴上。
3. 完成後即可得到蓋印。

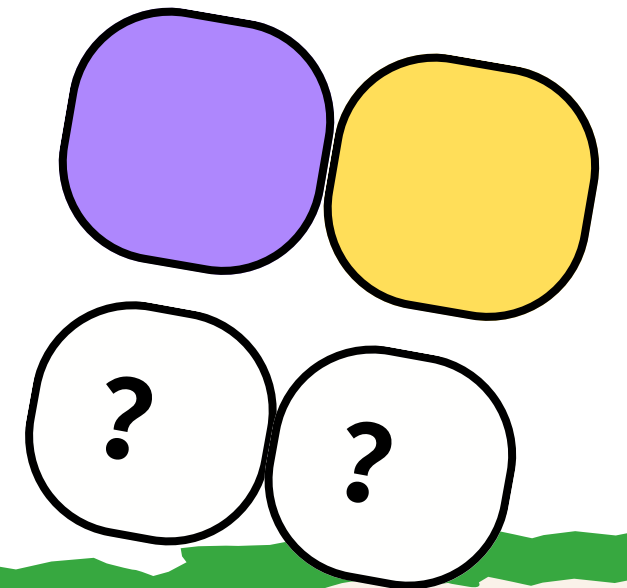



# 6

## 摩斯密碼



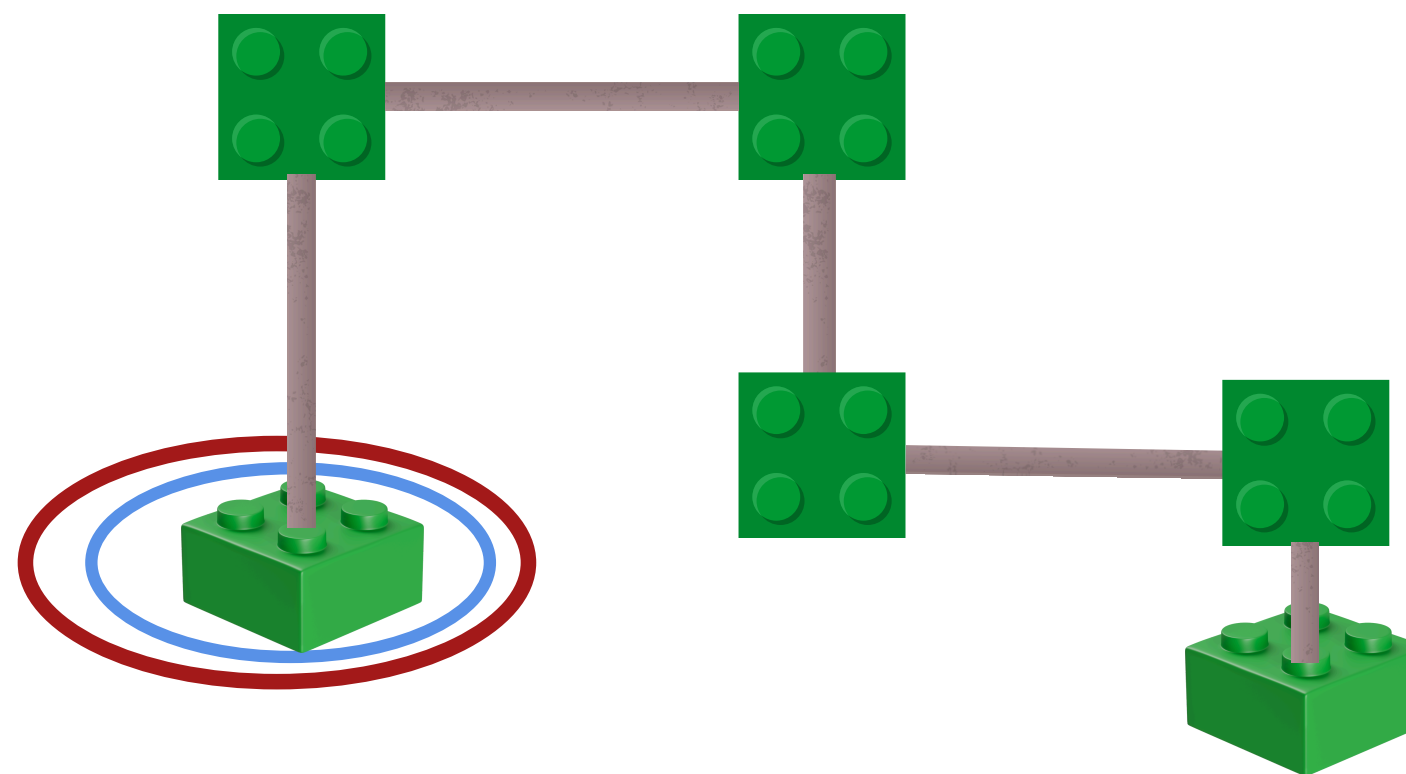
1. 學生會收到一張含有兩種顏色的**顏色密碼紙**。
2. 桌上放有英文字母與顏色的**對應表**，學生需根據對應表的答  
案，將顏色密碼紙放於對應的**英文字母下方**。
3. 完成2題後，即可得到蓋印。



# 7

## 迷走圈圈

1. 親子合力將**2個圈圈**由起點運送至終點，過程中**圈圈不能觸碰到欄杆**。
2. 完成後會得到蓋印。



# 遊戲目的

# 訓練幼兒的執行能力

## 工作記憶

暫時儲存和操作資訊的能力。

- 遊戲2: 我是小廚師
- 遊戲5: 小動物坐校巴

## 認知彈性

適應規則變化、切換思考策略或觀點的能力。

- 遊戲4: 顏色對對碰
- 遊戲6: 摩斯密碼

## 抑制控制

抑制衝動、專注目標並抵抗干擾的能力。

- 遊戲3: 數字打地鼠
- 遊戲7: 迷走圈圈

## 綜合性能力

透過幼兒跑跳和完成任務，提升學生的記憶力、專注度和應變能力。

- 遊戲1: 親子動起來



An illustration of a family consisting of a father, a mother, and a child. The father is on the left, wearing a green shirt and brown pants, with his right arm raised. The mother is in the middle, wearing a yellow dress, holding the child's hands. The child is wearing a brown shirt and yellow shorts, jumping joyfully. To the right of the family is a large, yellow, cloud-like shape with a brown dashed border and white dots inside. Inside this cloud, there is text in blue. Above the cloud, there are two pink hearts, and below it, there are two more pink hearts. The background is a light beige color.

6月21日（星期六）

約定家長和小朋友

一起參與～